

# KANTAR

## Nuoret, uutiset ja luottamus

Uutismedian liitto

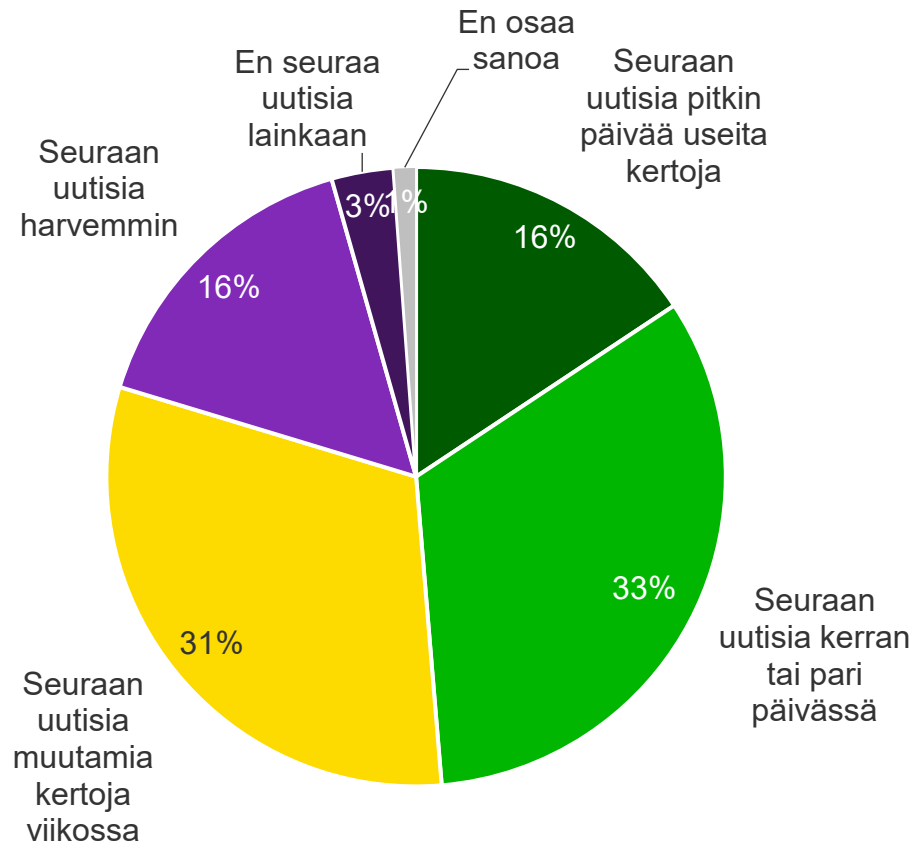
Uutisten viikon 2021 tutkimus  
nuorille

KESKEISET TULOKSET (julkinen  
1.2.2021)

Kantar TNS Oy



# Uutisten seurantaus



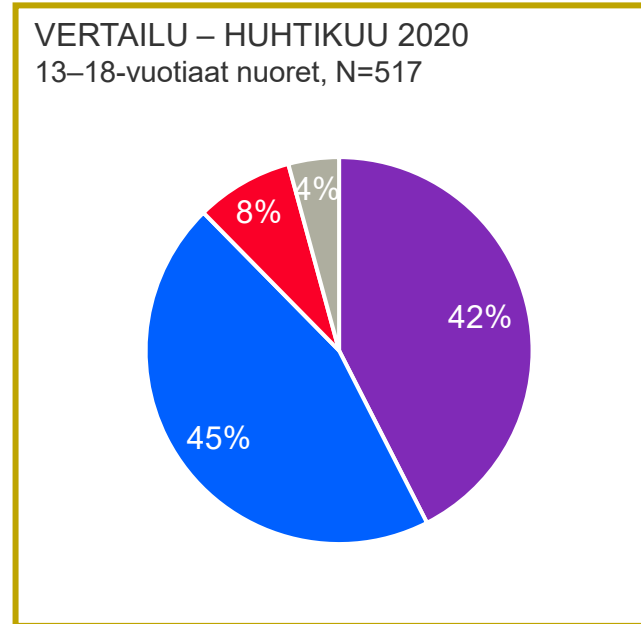
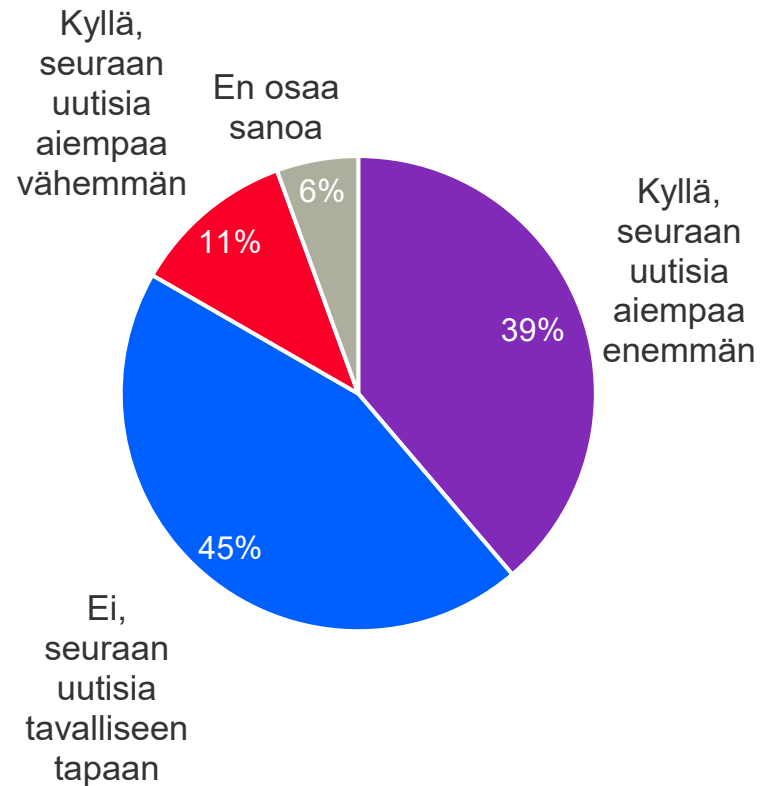
49% nuorista seuraa uutisia päivittäin

Uutisten seuraaminen on sitä tiheämpää, mitä vanhempi vastaaja

Vastaajat: kaikki 13–18-vuotiaat nuoret, N=750

Miten usein seuraat uutisia?

# Koronan vaikutus uutisten seuraamiseen



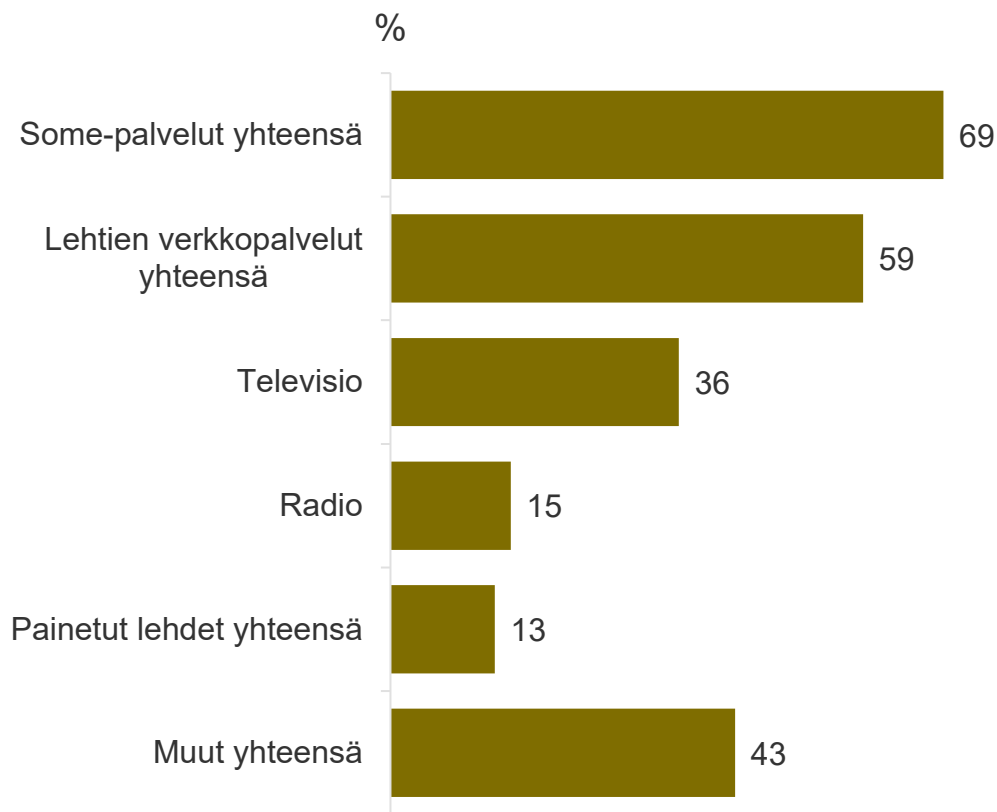
Ei juurikaan eroja tyttöjen tai poikien tai eri ikäryhmien tuloksissa

Vastaajat: kaikki 13–18-vuotiaat nuoret, N=750

Onko korona vaikuttanut jollain tavalla uutisten seuraamiseesi?

# Seuratut uutiskanavat – vaihtoehdot niputettuna

Nuoret, jotka seuraavat uutiskanavia:



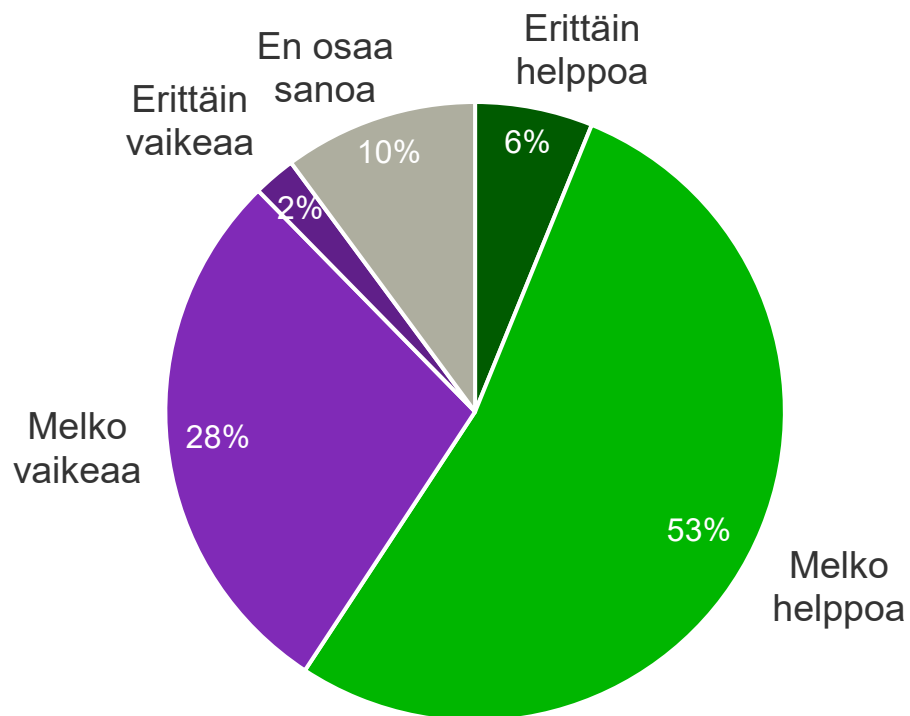
**NETTO: Lehdet yhteensä (painetut ja verkkopalvelut) 63 %**

(%)	Painetut lehdet	Lehtien verkkopalvelut
13–14v tytöt	14	46
15–16v tytöt	11	58
17–18v tytöt	14	74
<b>Tytöt</b>	<b>13</b>	<b>59</b>
13–14v pojat	13	49
15–16v pojat	10	62
17–18v pojat	19	69
<b>Pojat</b>	<b>14</b>	<b>60</b>

Vastaajat: 13–18-vuotiaat nuoret, jotka sanovat seuraavansa jotain mainituista, N=725  
 Mistä kanavista seuraat yleensä uutisia? – vastausvaihtoehdot yhdistetty

■ korostuu ryhmässä ■ alikorostuu ryhmässä  
 (tilastollisesti merkitsevä ero)

# Uutisten totuudenmukaisuuden arviointi



**59%** nuorista kokee uutisten totuudenmukaisuuden arvioinnin erittäin tai melko helpoksi

%	👤		13–14v 15–16v 17–18v		
	👤	👤			
<b>HELPPOA</b>	<b>59</b>	<b>59</b>	<b>50</b>	<b>59</b>	<b>69</b>
Erittäin helppoa	5	7	6	6	7
Melko helppoa	54	52	45	53	62
<b>VAIKEAA</b>	<b>29</b>	<b>32</b>	<b>36</b>	<b>32</b>	<b>23</b>
Melko vaikeaa	28	29	34	29	22
Erittäin vaikeaa	1	3	3	3	1

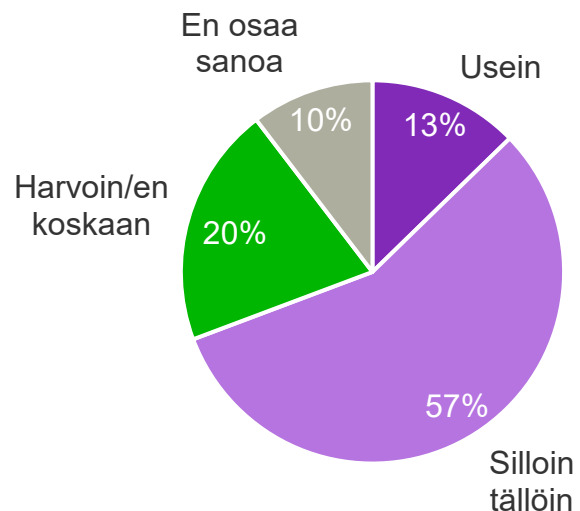
■ korostuu ryhmässä ■ alikorostuu ryhmässä (tilastollisesti merkitsevä ero)

Vastaajat: kaikki 13–18-vuotiaat nuoret, N=750

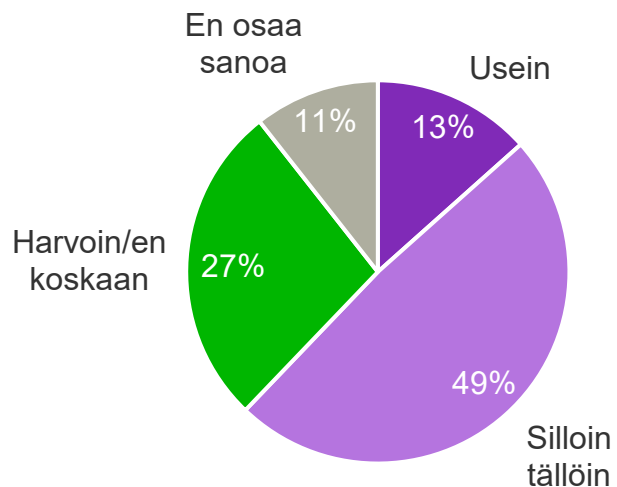
Kuinka helppoa tai vaikeaa sinun on tietää, onko jokin uutinen totta?

# Epäilyttävään tietoon törmääminen

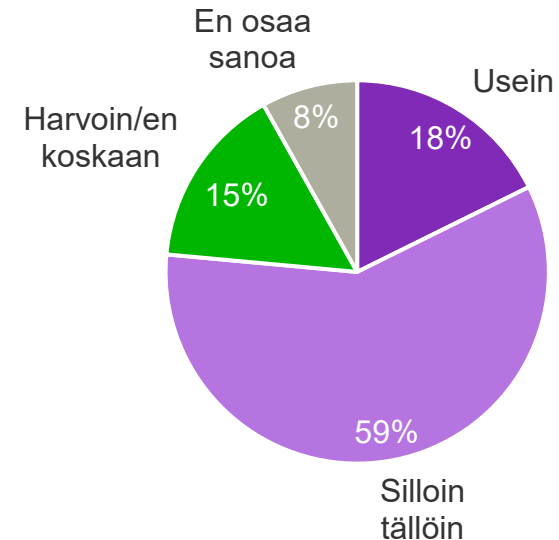
**69%** törmään usein tai silloin tällöin  
Virheelliseen tietoon  
(uutisessa väärä tai  
puutteellinen fakta)



**62%** törmään usein tai silloin tällöin  
Valheelliseen tietoon  
(tarkoituksella valehdeltu  
tai vääristelty totuutta)



**76%** törmään usein tai silloin tällöin  
Epäselvään tietoon  
(en tiedä onko uutinen  
totta vai ei)



**Koro-  
na**

**59%** virheellinen tieto koronaa  
koskevassa uutisoinnissa

**52%** valheellinen tieto koronaa  
koskevassa uutisoinnissa

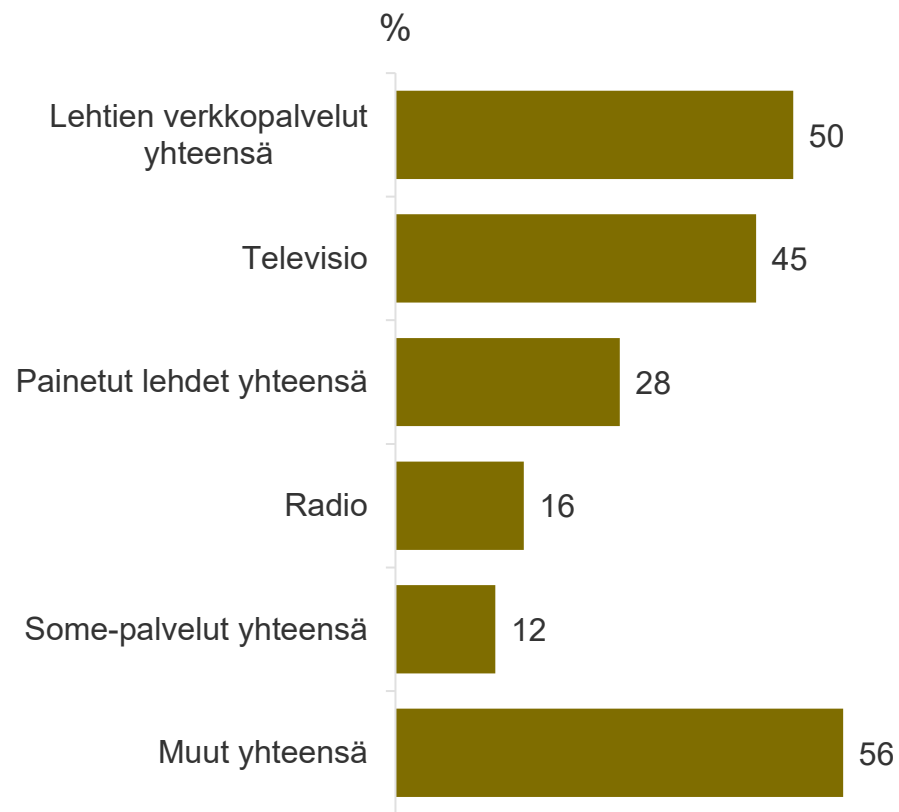
**65%** epäselvä tieto koronaa  
koskevassa uutisoinnissa

Vastaajat: kaikki 13–18-vuotiaat nuoret, N=750

Kuinka usein törmäät media-arjessasi virheelliseen, valheelliseen tai epäselvään tietoon?

# Luotetut uutiskanavat – vaihtoehdot niputettuna

Nuoret, jotka sanovat luottavansa jossakin mediassa tai kanavassa olevaan uutisointiin:



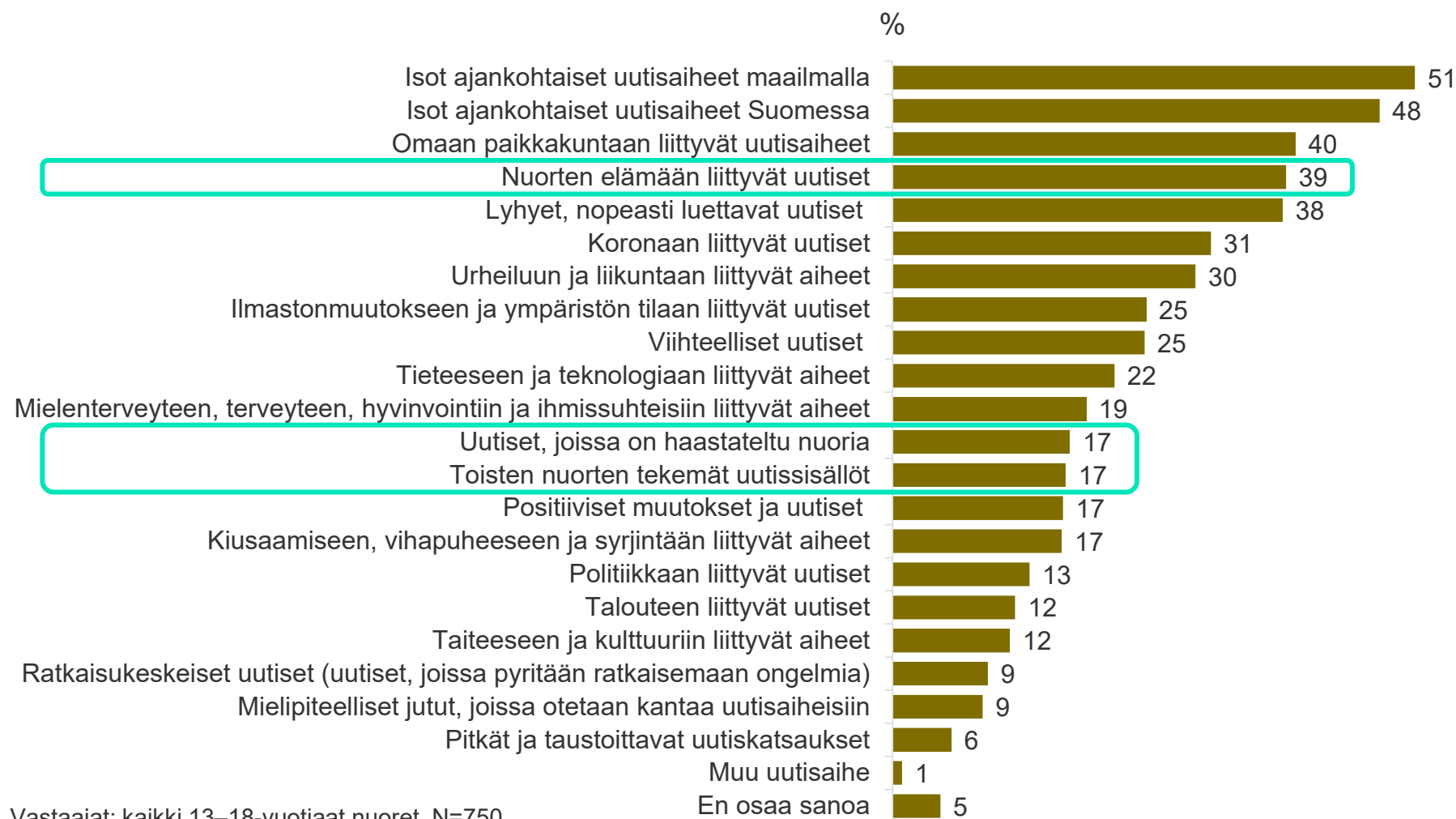
**NETTO: Lehdet yhteensä (painetut ja verkkopalvelut) 61 %**

(%)	Painetut lehdet	Lehtien verkkopalvelut
13–14v tytöt	28	32
15–16v tytöt	27	56
17–18v tytöt	32	60
<b>Tytöt</b>	<b>29</b>	<b>50</b>
13–14v pojat	20	40
15–16v pojat	33	48
17–18v pojat	29	60
<b>Pojat</b>	<b>27</b>	<b>49</b>

Vastaajat: 13–18-vuotiaat nuoret, jotka sanovat luottavansa johonkin mainituista, N=669  
 Missä kanavissa julkaistuihin uutisiin luotat eniten? – vastausvaihtoehdot yhdistetty

■ korostuu ryhmässä ■ alikorostuu ryhmässä  
 (tilastollisesti merkitsevä ero)

# Itseä kiinnostavat uutisaiheet



Vastaajat: kaikki 13–18-vuotiaat nuoret, N=750

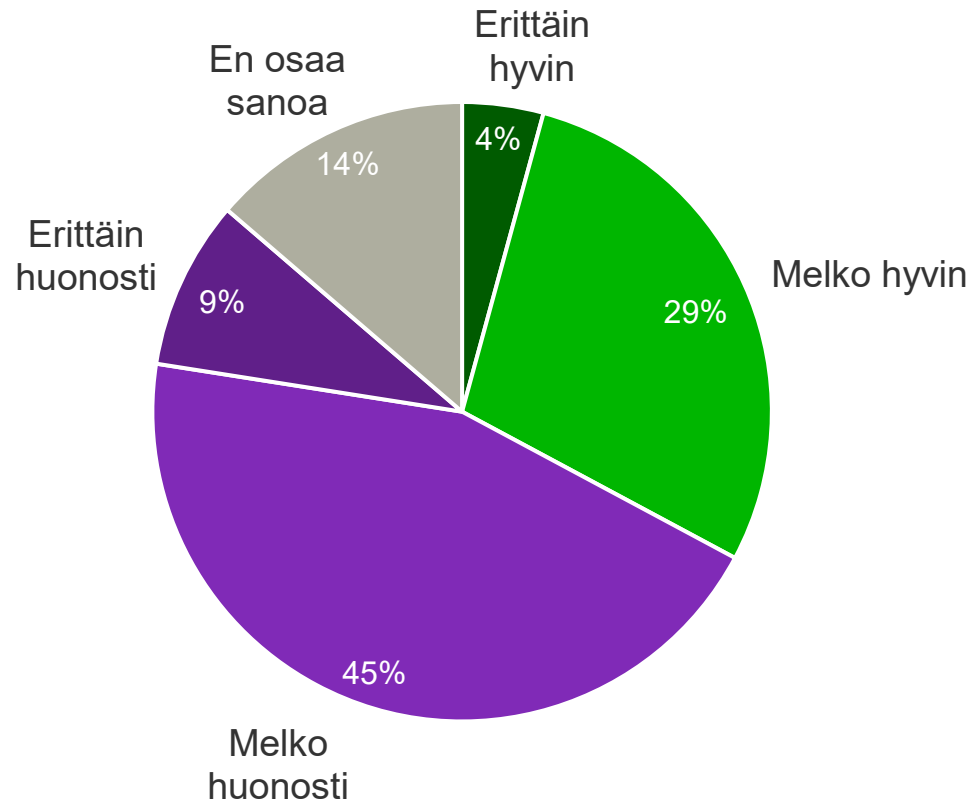
Minkälaiset uutisaiheet kiinnostavat sinua?

## Sukupuolen mukaan paljon eroja kiinnostuksessa:

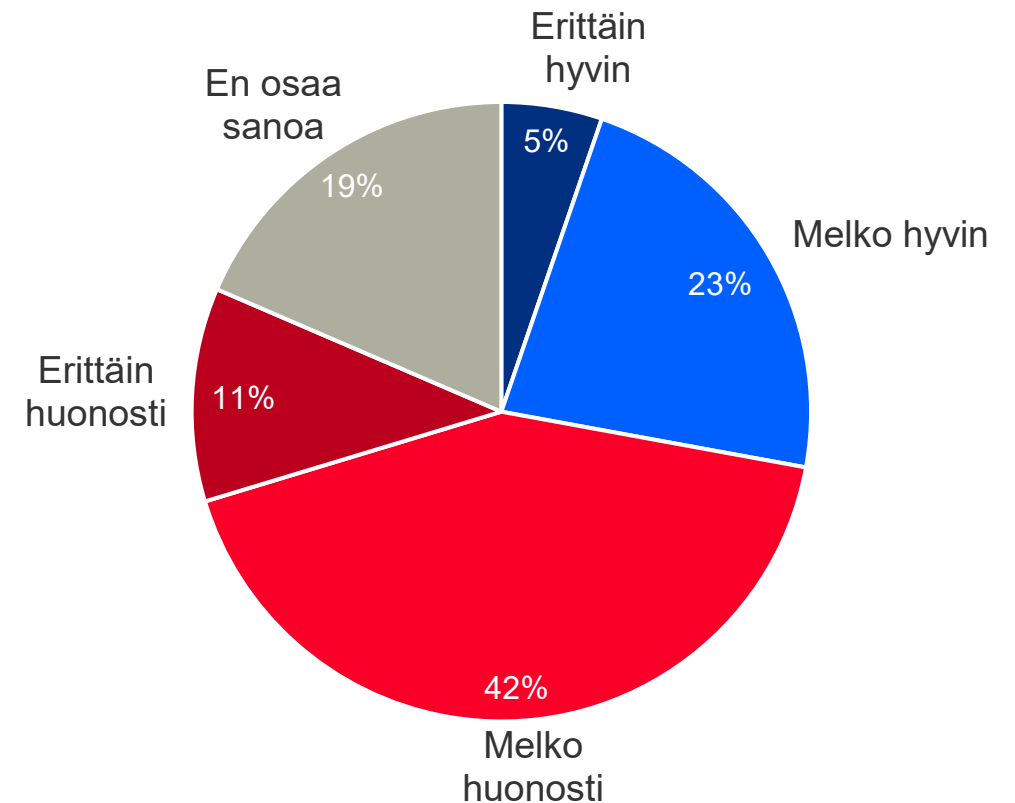
- Tytöillä korostuu: nuorten elämään liittyvät, lyhyet uutiset, korona, ilmasto ja ympäristö, mielenterveys, kiusaaminen
- Pojilla korostuu: urheilu ja liikunta, tiede ja teknologia



# Nuorten näkemysten kuuleminen medioissa



# Nuorten näkemysten kuuleminen korona-uutisissa



Vastaajat: kaikki 13–18-vuotiaat nuoret, N=750

Kuinka hyvin medioissa (esim. tv, radio, lehdet) kuullaan mielestäsi nuorten näkemyksiä?